




ASSOCIATION QUÉBÉCOISE DE LA GARDE SCOLAIRE  
SOUTENIR  
REPRÉSENTER  
MOBILISER

# Peinture sur sel

Groupe d'âge : Multi-âge


Peindre différemment.




1

## Matériel requis :

- Feuilles de papier construction
- Colle blanche
- Sel
- Peinture à l'eau
- Pinceaux
- Petits bols d'eau
- Papier à mains



2



3

# Peinture sur sel

## Démarche :

1. Remettre une feuille et une bouteille de colle par élève
2. Chacun trace un dessin avec la colle blanche
3. Saupoudrer généreusement de sel
4. Secouer légèrement la feuille pour enlever l'excédent

## Vous êtes maintenant prêts pour appliquer la peinture

5. Remettre une palette de peinture à l'eau / un pinceau / un bol d'eau et une feuille de papier à mains à chaque élève
6. Appliquer la peinture, tout doucement, par petits tapotements  
**Attention de ne pas mettre trop d'eau...**
7. Laisser ensuite sécher



ASSOCIATION  
QUÉBÉCOISE DE LA  
GARDE SCOLAIRE

SOUTENIR  
REPRÉSENTER  
MOBILISER

## Sources :

Images 1 & 4 : Propriété de l'AQGS

Image 2 tirée du site : <https://pixabay.com/fr/photos/couleurs-de-l-eau-palette-peinture-3907883/>

Image 3 tirée du site : <https://pixnio.com/fr/fonds-decran/macro-detail-peinture-brosse-sous-leau-liquide-couleur-couleur>